




Suivi projet club

Tutoriel Edition de l'autodiagnostic

2020


1. Navigateurs compatibles



Internet Explorer et Microsoft Edge



Google Chrome



Mozilla Firefox

2. Accès à l'application pour les clubs [1/5]

1. Saisir l'URL dans votre navigateur:

2. Saisir vos identifiants de connexion:

3. Clic sur le bouton:

The screenshot shows a web browser window with the address bar containing "footclubs.fff.fr". The browser's taskbar at the top lists various applications like "Applications", "DNCG", "SEED", "FAL", "SPC", "CTEN", "FMI Light", "TMA", "Procédures F2000", "Portail DSI - Conflu...", "GED-DSI", "TimePerformance", and "Billetterie officielle...". The main content area features a header with the "Footclubs" logo and the text "Mon espace club FFF" next to a star icon. Below the header is a large orange box containing an "Authentification" form. The form has a title "Authentification" and the FFF logo. It includes two input fields: "Compte utilisateur" with the value "QRF2K" and "Mot de Passe" with masked characters. A red box highlights the "Se connecter" button. At the bottom of the form, there are links for "Démarches administratives" and "Mot de passe oublié ?". Blue arrows from the text on the left point to the address bar, the input fields, and the "Se connecter" button.

2. Accès à l'application pour les clubs [2/5]

4. Clic sur le bouton:



Footclubs

Saison 2019-2020

Un_RF2K

QUESTIONNAIRE PRATIQUES CLUB

Prenez 2 minutes pour répondre à ce questionnaire et faciliter l'identification des pratiques proposées par votre Club. **i**

1 - LE FOOT EDUCATIF (U6-U13)

Proposez-vous une pratique pour les U6-U13 ?

Oui Non

Proposez-vous une pratique spécifique pour les filles ? **i**

Oui Non

2 - LE FOOT COMPÉTITION (U14 - VÉTÉRANS)

Votre club propose-t-il du football compétition ? **i**

Oui Non

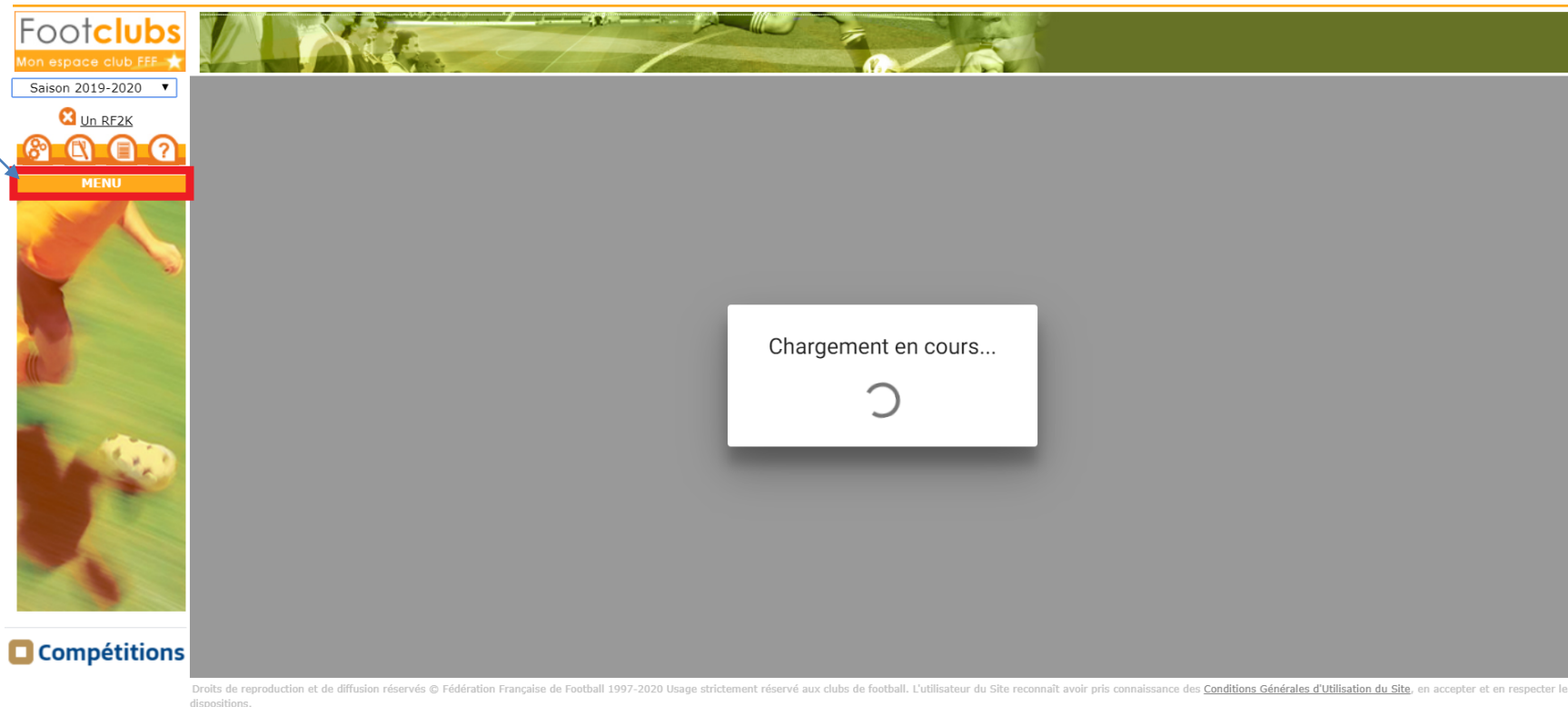
Compétitions

3 - LE FOOTBALL LOISIR

Fermer

2. Accès à l'application pour les clubs [3/5]

5. Clic sur le bouton:



The screenshot displays the 'Footclubs' website interface. At the top left, the logo 'Footclubs' is visible, followed by 'Mon espace club FFF' and a star icon. Below this, there is a dropdown menu for 'Saison 2019-2020' and a user profile icon labeled 'Un RF2K'. A navigation bar contains several icons: a home icon, a document icon, a calendar icon, and a question mark icon. A red 'MENU' button is highlighted with a blue arrow pointing to it from the text '5. Clic sur le bouton:'. The main content area is a large grey rectangle with a white loading box in the center containing the text 'Chargement en cours...' and a circular refresh icon. At the bottom left, there is a 'Compétitions' section with a square icon. The footer contains the text: 'Droits de reproduction et de diffusion réservés © Fédération Française de Football 1997-2020 Usage strictement réservé aux clubs de football. L'utilisateur du Site reconnaît avoir pris connaissance des Conditions Générales d'Utilisation du Site, en acceptant et en respectant les dispositions.'

2. Accès à l'application pour les clubs [4/5]

6. Clic sur le bouton:

Footclubs
Mon espace club FFF

Saison 2019-2020

Un RF2K

- Organisation
- Projet Club**
- Licences
- Compétitions
- Autres clubs
- Divers

Chargement en cours...

Compétitions

Droits de reproduction et de diffusion réservés © Fédération Française de Football 1997-2020 Usage strictement réservé aux clubs de football. L'utilisateur du Site reconnaît avoir pris connaissance des [Conditions Générales d'Utilisation du Site](#), en accepter et en respecter les dispositions.

2. Accès à l'application pour les clubs [5/5]

7. Clic sur le bouton:

The screenshot shows the 'Footclubs' website interface. On the left is a navigation menu with the following items: Organisation, **Projet Club** (highlighted with a red box), Autodiagnostic Club (highlighted with a red box), Sala, Licences, Educateurs, Joueurs Fédéraux, Compétitions (Fédérales), Compétitions Régionales & Départementales, Centre de formation, Autres clubs, and Divers. A blue arrow points from the text '7. Clic sur le bouton:' to the 'Autodiagnostic Club' menu item.

The main content area features a header with the 'Footclubs' logo, 'Mon espace club FFF', and 'Saison 2019-2020'. Below this is a welcome message: 'Bonjour Un RF2K, bienvenue sur Footclubs !'. A section titled 'IMPORTANT À NOTER' contains 'NOTIFICATIONS NON LUES' with five statistics: Licences (422), Educateur (0), Joueurs fédéraux (0), Compétitions (198), and Club (0). Below this is a 'MESSAGES CENTRE DE RESSOURCES' section with three entries from the 'Fédération' dated 17/09/2020 and 21/06/2016, regarding data synchronization and a sports coupon.

On the right, there is a promotional banner for the 'Footclubs Compagnon' mobile app. The banner includes the text 'La nouvelle version mobile de Footclubs partout avec vous !' and a 'DECOUVRIR L'APPLICATION' button. Below the banner is a section titled 'TAUX DE REMPLISSAGE DU PROFIL' showing a progress bar at 0% and a 'COMPLÉTER LES INFORMATIONS' button.

Droits de reproduction et de diffusion réservés © Fédération Française de Football 1997-2020 Usage strictement réservé aux clubs de football. L'utilisateur du Site reconnaît avoir pris connaissance des [Conditions Générales d'Utilisation du Site](#), en acceptant et en respectant les dispositions.



8. Si vous souhaitez sélectionner une saison antérieure à la saison 2020-2021, cliquez ici pour sélectionner la saison souhaitée

3. Page d'accueil du logiciel



AUTODIAGNOSTIC CLUB

Saison

2020-2021

Utilisateur

Votre club est intéressé par une demande d'accompagnement et de structuration de son « Projet Club ». Pour aller plus loin dans cette démarche, vous pouvez remplir votre Autodiagnostic au travers des différents Labels proposés par la Fédération Française de Football.

En entrant dans cette démarche, votre Ligue et ses Districts (élus et Conseillers Techniques) s'engagent à vous rencontrer et vous guide pour développer votre projet club.

En fonction des vocations de votre club, vous pouvez alors orienter vers un diagnostic du Label qui vous correspond. Bien évidemment, cet autodiagnostic n'est pas réservé aux clubs qui souhaitent obtenir un label. Il est à votre disposition pour faire le point sur votre structuration et débiter une démarche d'accompagnement avec votre territoire.

LABELS



9. Clic sur le label souhaité (Exemple: Clic sur le Label Jeunes FFF)



3. Label Jeunes – page d'accueil

10. Etape facultative:

Lors de votre toute première édition, il est recommandé de vérifier le niveau de zoom. Il doit être réglé à 100% pour garantir une édition optimale.

portailleu.fff.fr/suivi_club

Applications DNGC SEED FAL SPC CTEN FMI Light TMA Procédures F2000 Portail DSI - Conflu... GED-DSI TimePerformance Billetterie officielle... Rancher eDocPerso

AUTODIAGNOSTIC CLUB Utilisateur

FFF LABEL JEUNES FFF CRÉDIT AGRICOLE USP DISTRICT LOIR ET CHER LIGUE CENTRE-VAL DE LOIRE

HISTORIQUE LABEL

Critères	Saison N-2	Saison N-1	Saison
Associatif	-	-	24 points / Non éligible
Sportif	-	-	0 points / Non éligible
Educatif	-	-	0 points / Non éligible
Encadrement et Formation	-	-	0 points / Non éligible
Référent du projet club	Pas de candidature	Pas de candidature	Test LE PRESIDENT / Test LE PRESIDENT
Ligue / District	Pas de candidature	Pas de candidature	Aucun accompagnateur Ligue / District affecté

SUIVI DU DOSSIER

En création → En traitement → Déposé → En commission

Votre dossier est en cours de création par les référents de votre club.

AUTODIAGNOSTIC

CONTINUER L' AUTODIAGNOSTIC

MODIFIER LES RÉFÉRENTS

PLAN DE FORMATION

EDITER L' AUTODIAGNOSTIC

VISITES

Type	Lieu	Date	Heure	Durée	Statut	Détail
------	------	------	-------	-------	--------	--------

Copyright © 2018 FFF - Tous droits réservés. v1.0.0

11. Clic sur le bouton:



